

قوانین ایمنی در آزمایشگاه



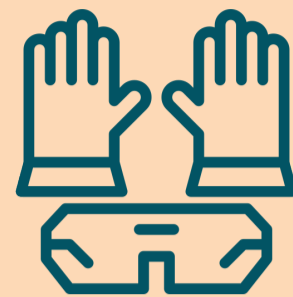
غذا نخورید

- هیچگاه در داخل آزمایشگاه غذا و یا نوشیدنی میل نکنید.
- از چشیدن و مزه کردن مواد شیمیایی پرهیز کنید.



نظارت صحیح بر آزمایش‌ها

- هیچگاه بدون نظارت مسئول آزمایشگاه، آزمایشی را انجام ندهید. مگر آنکه اجازه‌ی این کار به شما داده شده باشد.



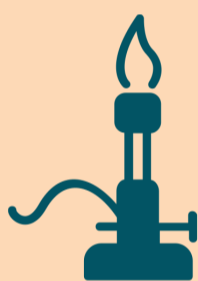
لباس مناسب بپوشید

- چنانچه موی بلند دارید، آن را از عقب ببندید.
- هنگام کار، دستکش‌های مناسب به دست کنید.
- از عینک ایمنی استفاده کنید.
- حتماً روی پوش آزمایشگاهی به تن نمایید.



محل قرارگیری تجهیزات ایمنی و شماره تماس‌های ضروری را بدانید

- محل قرارگیری تجهیزات ایمنی در آزمایشگاه را بدانید تا بتوانید در مواقع ضروری فوراً به آن دسترسی داشته باشید.
- شماره تماس‌های ضروری مانند شماره اورژانس را بدانید.



هوشیار باشید

- در آزمایشگاه، همواره حواس جمع و مراقب باشید.
- هیچگاه در حین انجام آزمایش، آزمایشگاه را ترک نکنید.
- قبل از ترک آزمایشگاه، از خاموش بودن چراغ بونزن و تجهیزات مشابه، مطمئن شوید.



توجه به علائم هشدار

- پیش از شروع آزمایش، با استفاده از علائم راهنما، شناخت کافی را نسبت به مواد و دستگاه‌ها پیدا کنید.

پل ایده‌آل پارس
Pole Ideal Pars Co.



۳۲ سایز مختلف سیفتی باکس



“متناسب با نیاز خود انتخاب کنید”

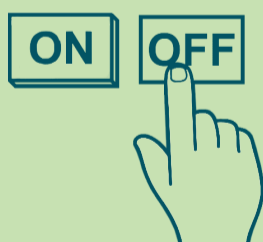
09123340197

www.medpip.com

(021) 88545922-9

@poleideal

@poleideal



هنگام کار با شیشه آلات داغ، مراقب باشید

- تمام تجهیزات گرم کننده را چنانچه از آن‌ها استفاده نمی‌کنید خاموش نمایید.
- مواد و وسایل قابل اشتعال را از محل کار خود دور نگه دارید.



محیط کار را تمیز نمایید

- بعد از اتمام کار در آزمایشگاه، محیط کار و تجهیزات را با دقت تمیز نمایید و دست‌ها را بشویید.



شیشه آلات را با دقت استفاده نمایید

- تمام شیشه آلات شکسته را با دقت و به درستی دفع نمایید.
- چنانچه ابزاری شیشه‌ای شکست و یا ترک خورد، فوراً آن را به مسئول آزمایشگاه گزارش دهید.



محل کار خود را مرتب و تمیز نگه دارید

- دقت کنید که فضای محیط کار، راه‌ها و خروجی‌های آزمایشگاه با وسایل مسدود نشده باشد.
- لباس، کیف و دیگر وسایل شخصی را در محل مشخص شده و دور از محل آزمایش قرار دهید.